

Observatorio TI

Indicadores semanales Gasto mundial y exportaciones TI

Julio 2017

Semana 3

Tendencia Mundial

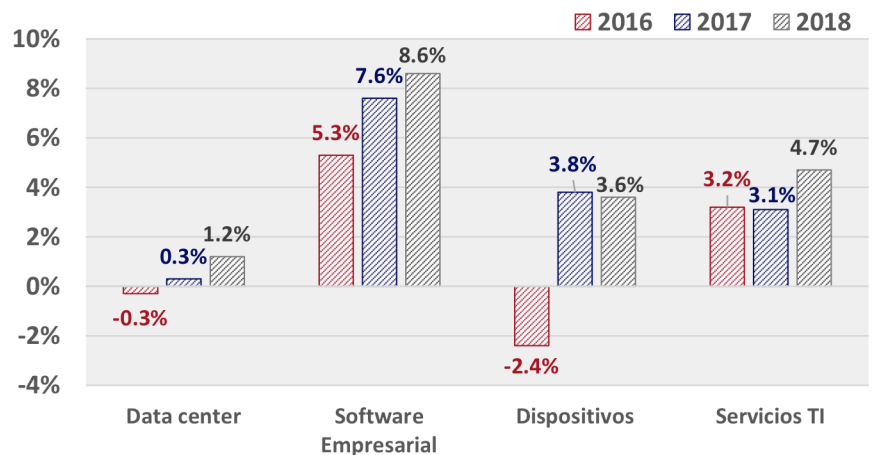
La semana pasada Gartner publicó su segundo reporte trimestral de proyección del crecimiento del gasto mundial en TI. La publicación muestra un aumento en la expectativa de crecimiento de 2.4% para 2017 y de 3.5% para 2018.

Al analizar en detalle el reporte se puede observar que para el año 2017 el gasto en software empresarial es el más alto con un 7.6%. A este le sigue el gasto en dispositivos con un 3.8%, servicios TI con un 3.1% y data centers con un 0.3%.

Para el 2017, y comparándolo con 2016, se proyecta una recuperación importante en el gasto de dispositivos y una leve mejoría en el gasto data centers. Estas mejoras se atribuyen en parte a una caída del dólar frente a otras monedas.

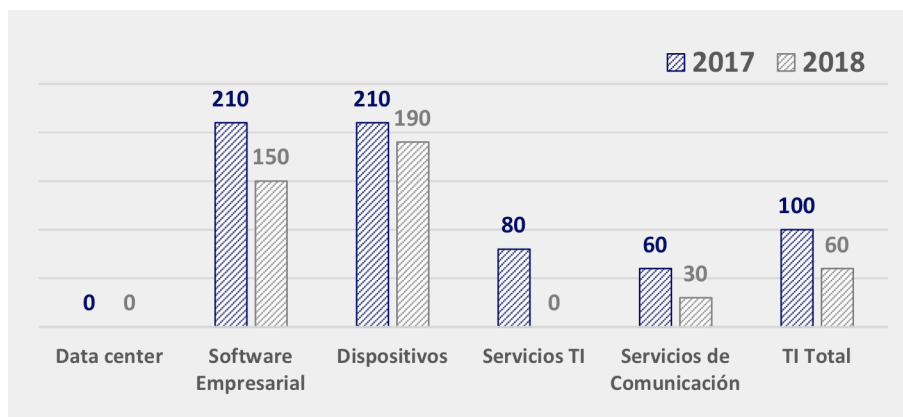
Siguiendo con esta tendencia, el gasto de TI para el 2018 se vislumbra como un buen año. Sin embargo, al analizar los cambios de las proyecciones de Gartner respecto a las proyecciones realizadas el primer trimestre del presente año, el ajuste para 2018 fue creciente pero menor que el 2017. Las líneas de negocio que marcan en mayor medida este ajuste alcista son los gastos en dispositivos y software empresarial con alzas de 190 y 150 puntos básicos frente a las proyecciones del primer trimestre del presente año.

Proyecciones de gasto TI mundial



Fuente: Gartner (Julio 2017). Cálculos Observatorio TI.

Cambio en las proyecciones de gasto por año en puntos básicos

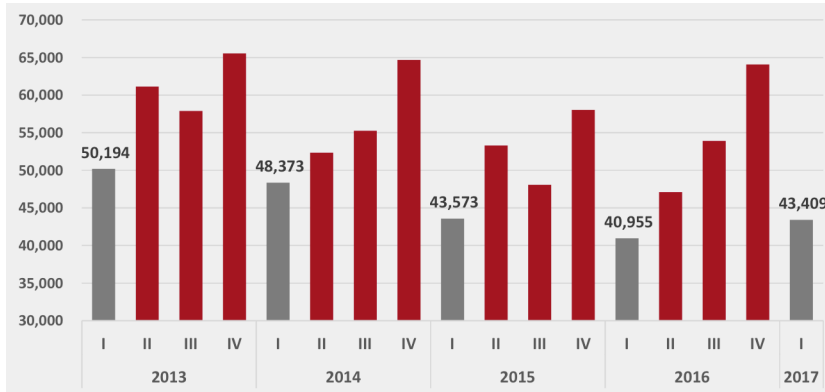


Fuente: Gartner. Cálculos Observatorio TI.

Nota: Para el caso del gasto en data centers, el cero representa que no existe diferencia entre las proyecciones del primer trimestre y el segundo trimestre por parte de Gartner.

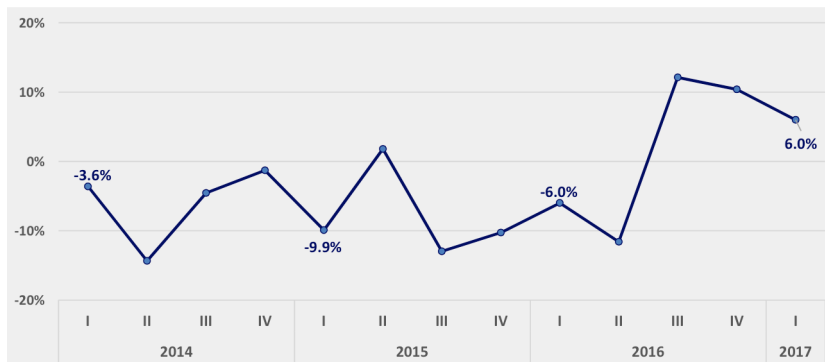


Colombia: Valor de las exportaciones de servicios de informática. Primer Trimestre de 2017, cifras en miles de dólares



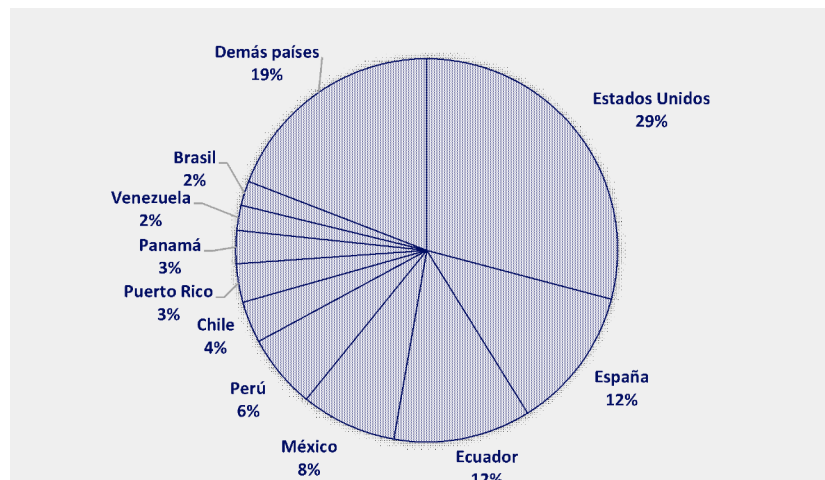
Fuente: MTCES 2017, DANE. Cálculos Observatorio TI.

Colombia: Crecimiento de las exportaciones de servicios de informática. Primer Trimestre de 2017



Fuente: MTCES 2017, DANE. Cálculos Observatorio TI.

Colombia: Participación de las exportaciones de servicios de informática, según país de destino. Primer Trimestre de 2017



Fuente: MTCES 2017, DANE. Cálculos Observatorio TI.

Buen momento para Colombia

Las buenas expectativas internacionales en materia de gasto TI van de la mano del buen ritmo de las exportaciones de servicios de informática de Colombia.

El DANE publicó recientemente los datos de las exportaciones de servicios de informática del primer trimestre de 2017. Este valor ascendió a USD \$43 millones aproximadamente.

Este nivel de exportaciones corresponde a un incremento anual del 6% (comparado con el mismo trimestre del año anterior). Con este trimestre, se completan tres trimestres consecutivos de crecimiento positivo en las exportaciones de servicios de informática a otros países.

Estados Unidos concentra el destino principal de estos servicios con un 29% del total exportado en el primer trimestre. A este le sigue España y Ecuador con un 12%, México con un 8% y Perú con un 6%.