



Observatorio TI

Indicadores semanales Rentabilidad del Sector TI

Octubre 2017

Semana 2

Situación financiera del Sector TI en Colombia

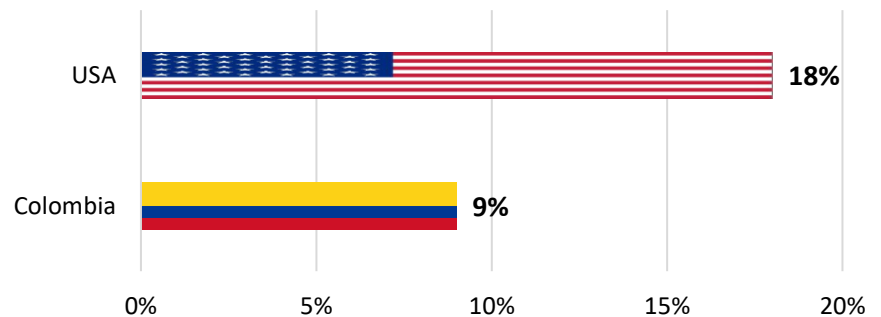
El Observatorio TI realizó el estudio “Situación financiera de la industria TI” en donde se hace un análisis financiero ejecutivo de las empresas del sector.

El estudio hace una comparación con la situación financiera en Estados Unidos por medio de la “Matriz de competitividad” del Observatorio TI, en donde se analizaron los estados financieros de las principales empresas del Sector TI de USA.

El estudio analiza diferentes indicadores de rentabilidad. Uno de ellos es el Margen Operacional, el cual que refleja la rentabilidad de la compañía en el desarrollo de su objeto social. La rentabilidad operacional del sector TI es del 9%, cifra baja si se tiene en cuenta que ese mismo sector en Estados Unidos alcanza márgenes del 18%.

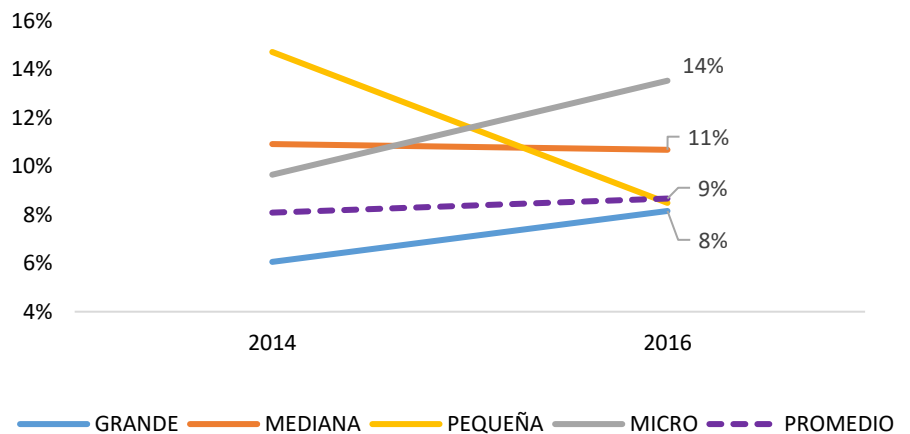
Lo anterior evidencia que en Colombia los costos asociados a la operación son más altos que los costos de la empresas de Estados Unidos. Las microempresas tienen la rentabilidad más alta (14%), seguidas por las medianas (11%), en tanto que las pequeñas y las grandes reportan los niveles más bajos (8%).

Margen operacional de Colombia vs. USA



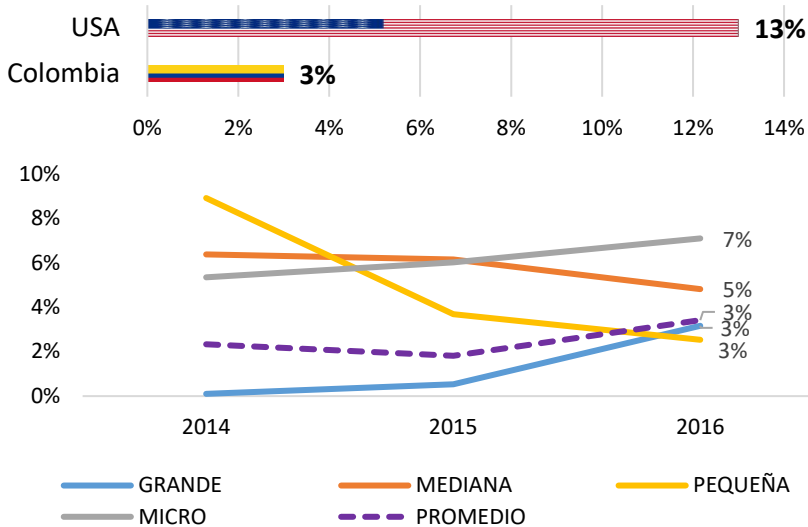
Fuente: Cálculos Observatorio TI.

Margen operacional por tamaño de empresa



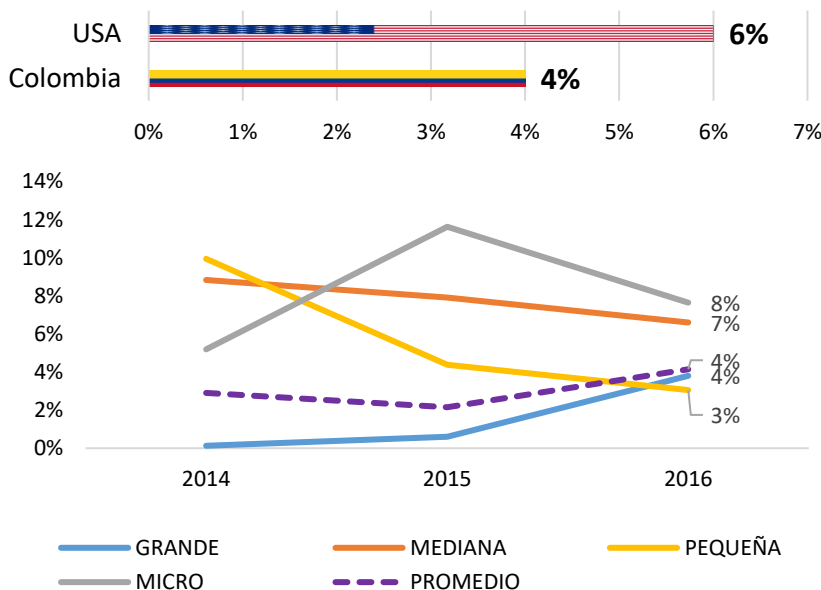
Fuente: Cálculos Observatorio TI.

Margen neto en Colombia vs. USA y por tamaño de empresa



Fuente: Cálculos Observatorio TI.

ROA en Colombia vs. USA y por tamaño de empresa



Fuente: Cálculos Observatorio TI.

Margen Neto

Otro indicador es el Margen Neto que mide la rentabilidad después de impuestos de todas las actividades de la empresa, independientemente de si corresponden al desarrollo de su objeto social.

La rentabilidad neta del sector TI es del 3%, cifra baja si se tiene en cuenta que ese mismo sector en Estados Unidos alcanza márgenes del 13%.

Las microempresas tienen la rentabilidad más alta (7%), seguidas por las grandes (5%), en tanto que las pequeñas y la medianas reportan los niveles más bajos (3%).

ROA "Return on Assets"

El ROA se utiliza para medir la eficiencia de los activos totales de una empresa, con independencia de las fuentes de financiación empleadas o, lo que es lo mismo, mide la capacidad de los activos de una empresa para generar renta.

El ROA (rentabilidad sobre la inversión) de las empresas del sector TI es de 4%, nivel inferior al ROA promedio del mismo sector en Estados Unidos (6%). Las microempresas tienen el mayor ROA (8%) mientras que las pequeñas exhiben los niveles más bajos son las pequeñas (3%).

Los niveles de rentabilidad observados son aceptables teniendo en cuenta que se trata de un sector relativamente nuevo. No obstante lo anterior, respecto a Estados Unidos, el sector TI de Colombia presenta niveles de rentabilidad inferiores, pero es pertinente tener en cuenta el tamaño y madurez de ambos mercados.