



Observatorio TI

## Indicadores semanales Solvencia del Sector TI

# Octubre 2017

Semana 3

### Situación financiera del Sector TI en Colombia

El Observatorio TI realizó el estudio “Situación financiera de la industria TI” en donde se hace un análisis financiero ejecutivo de las empresas del sector. La semana pasada se presentaron los indicadores de rentabilidad, esta semana se analizan los indicadores de solvencia.

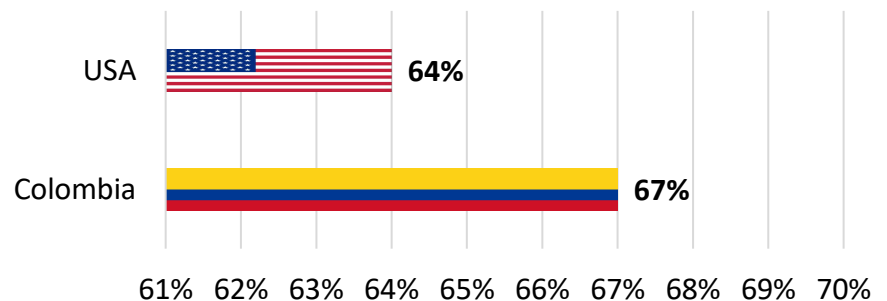
El estudio hace una comparación con la situación financiera en Estados Unidos por medio de la “Matriz de competitividad” del Observatorio TI, en donde se analizaron los estados financieros de las principales empresas del Sector TI de USA.

El estudio analiza diferentes indicadores de solvencia. Uno de ellos es el *Endeudamiento Total*, la proporción en la cual participan los acreedores (pasivo) respecto al valor total de la empresa (activo).

Las empresas del sector TI tienen un nivel elevado de endeudamiento: el 67% de los activos pertenecen a los acreedores. Lo anterior es muy cercano al endeudamiento que presenta la industria TI en Estados Unidos (64%).

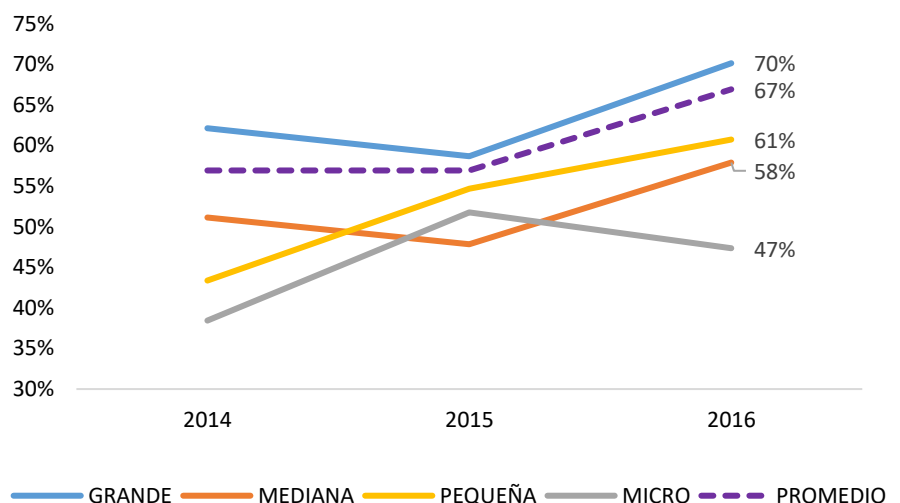
Las microempresas tienen el menor nivel de endeudamiento (47%), mientras que las grandes tienen los niveles más elevados (70%).

### Endeudamiento total de Colombia vs. USA



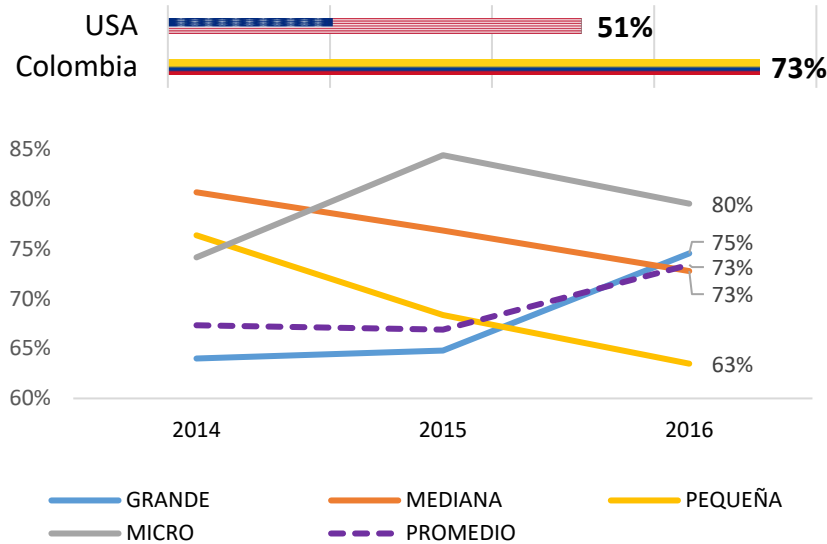
Fuente: Cálculos Observatorio TI.

### Endeudamiento total por tamaño de empresa



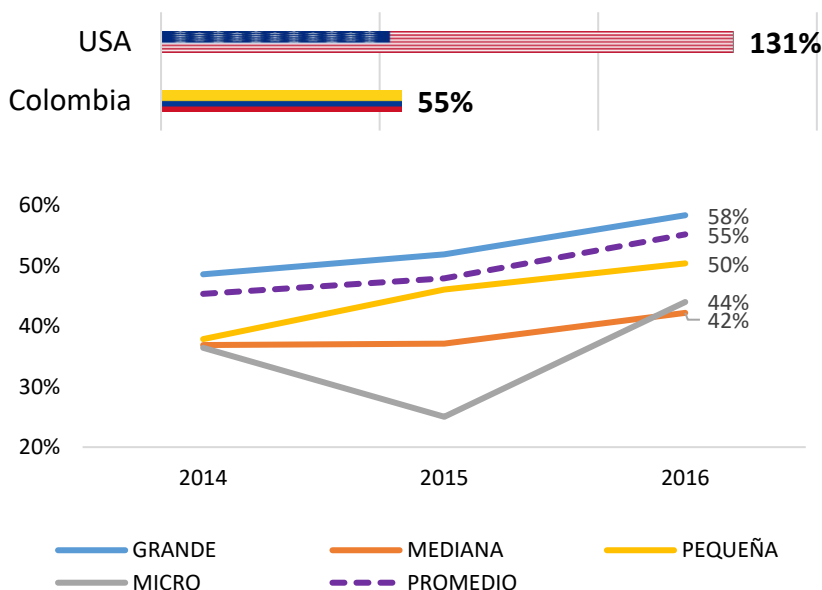
Fuente: Cálculos Observatorio TI.

## Endeudamiento Corriente en Colombia vs. USA y por tamaño de empresa



Fuente: Cálculos Observatorio TI.

## Endeudamiento sobre Ventas en Colombia vs. USA y por tamaño de empresa



Fuente: Cálculos Observatorio TI.

## Endeudamiento Corriente

Otro indicador es el *Endeudamiento Corriente*, porcentaje de obligaciones de corto plazo en relación con las obligaciones totales.

El 73% de los pasivos de las empresas se deben cubrir en el corto plazo. Si bien la concentración del endeudamiento es alto, las empresas no se encuentran en una situación de insolvencia en el corto plazo.

Lo anterior contrasta con una menor concentración de endeudamiento en el corto plazo en el sector TI de Estados Unidos (51%).

## Endeudamiento sobre Ventas

*Endeudamiento sobre Ventas* indica la proporcionalidad de su nivel de endeudamiento a su nivel de ventas.

Los pasivos de las empresas del sector TI representan el 55% de las ventas. Por lo tanto, la mitad de los ingresos generados en la industria TI están siendo utilizados para cubrir pasivos, dejando el restante para apoyar actividades de inversión y aumento de activos.

Lo anterior contrasta con un nivel de endeudamiento sobre ventas de 131% en Estados Unidos.

Es de notar que el nivel de endeudamiento tiende a ser mayor en función del tamaño de las empresas, situación que puede obedecer a una mayor facilidad de acceder a los canales de crédito por parte de unidades de negocio de mayor envergadura.